

Support d'appareil - Diffuseur opalin - à rayonnement direct/indirect - aspect continu

Support d'appareil en profil de tôle d'acier zinguée, surface laquée à la résine de polyester. Fixation sans outils par fermetures à levier latérales intégrées pour un montage rapide sur le rail support. Module à LED de la longueur du boîtier pour un aspect continu de la bande lumineuse. Couleur du boîtier blanc signalisation RAL 9016; Optique à diffuseur, Répartition de la lumière à rayonnement direct/indirect par Diffuseur opalin en Matière plastique PMMA, à prismes longitudinaux internes, crée un ensemble d'aspect homogène avec éclairage du plafond., UGR (4H/8H) 24.6. Câbles résistant à la chaleur, y compris prise à montage rapide 5 pôles à position fixe avec présélection de phase sans outil et guide de mise en place. Ils sont remplaçables, permettent des modernisations, prolongent la durée de vie de toute l'installation et la pérennisent.

## CARACTÉRISTIQUES

Numéro de commande	18230406600
Numéro EAN	4020863302024
Tarif des douanes	94051190
Marque de certification	IP 20, Classe d'isolation I, ENEC10 VDE, F, HACCP DIN10500/Food/IFS-pertinence liée à l'application/BRC, Intérieur, CE
Degré de résistance aux chocs IK	IK03 (10°C bis 35°C)
Température ambiante	ta 10°C à 35°C
Propriétés particulières	Prêt pour l'IdO
Durée de la garantie	5 Années
Programmes d'aide de l'État	BEG - subvention fédérale pour les bâtiments performants (valable uniquement pour l'Allemagne)

## ÉLECTROTECHNIQUE

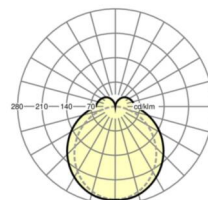
Ballast	Pilote électronique DALI2 (1 pièce)
Puissance du système	34W
Tension secteur	230V/50Hz
Disjoncteur (courant de appel)	13 unités/B10, 21 unités/B16, 21 unités/C10, 35 unités/C16
Classe de efficacité énergétique/Source de lumière	B

## ÉCLAIRAGISME

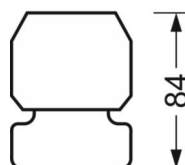
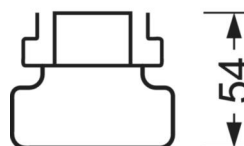
Équipement	LED, Rendu des couleurs/Température de couleur CRI ≥ 80 / 4000K
Tolérance de localisation chromatique (MacAdam)	3SDCM
Groupe de risque photobiologique (Luminaire)	RG1
Flux lumineux nominal	5959lm
Longévité des sources LED	50000h L80/B10 (Tq 35°C)
Efficacité lumineuse du luminaire	173lm/W
Angle de rayonnement	130° (C0) / 110° (C90)
UGR trans./long.	24.6 / 23.1

## LIEN PROFOND

<https://www.regiolux.de/fr/article/18230406600>



Référence	LED 6000lm 840
ηLB	100 %
Φ ↓/↑	84 % / 16 %
UGR trans./long.	24.6 / 23.1



**MÉCANIQUE**

<b>Couleur du boîtier</b>	blanc signalisation RAL 9016
<b>Cotes (Long.xLarg.xH/DxH)</b>	1531mm x 63mm x 54mm
<b>Poids (net)</b>	2kg
<b>Type de montage</b>	Montage sur système de rail support, Montage de rails porteurs au plafond, Montage de rails porteurs au plafond sur système T, Montage de rails porteurs pendulaires sur chaîne, Montage de rail porteur pendulaire sur câble d'acier

**Dimensions**

<b>L</b>	1531 mm	Longueur
<b>B</b>	63 mm	Largeur
<b>H</b>	54 mm	Hauteur